



# AUR4

Autoportante  
**RETRAIBILE**  
 Manuale  
 (LGAUR4)



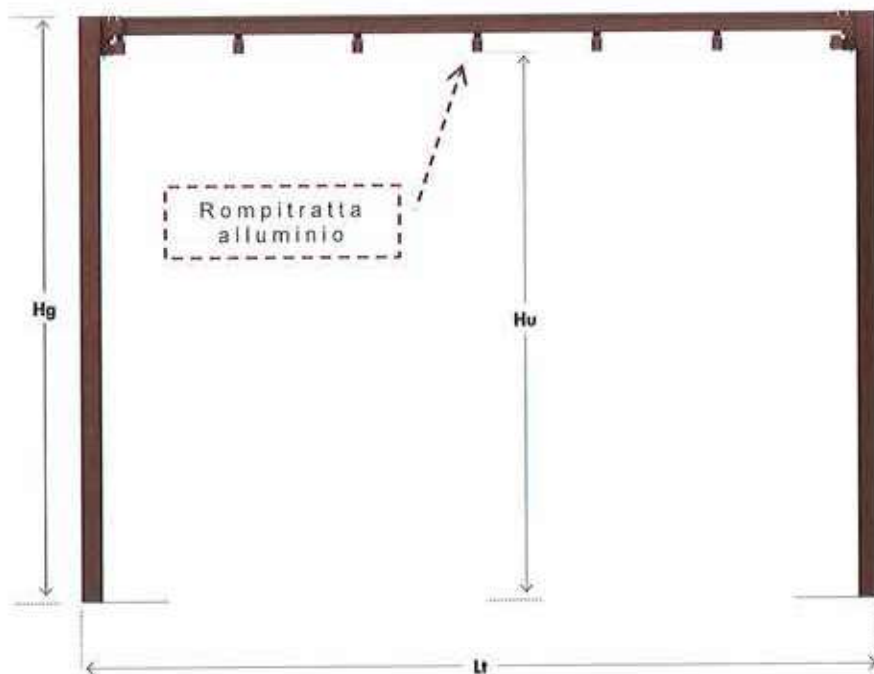
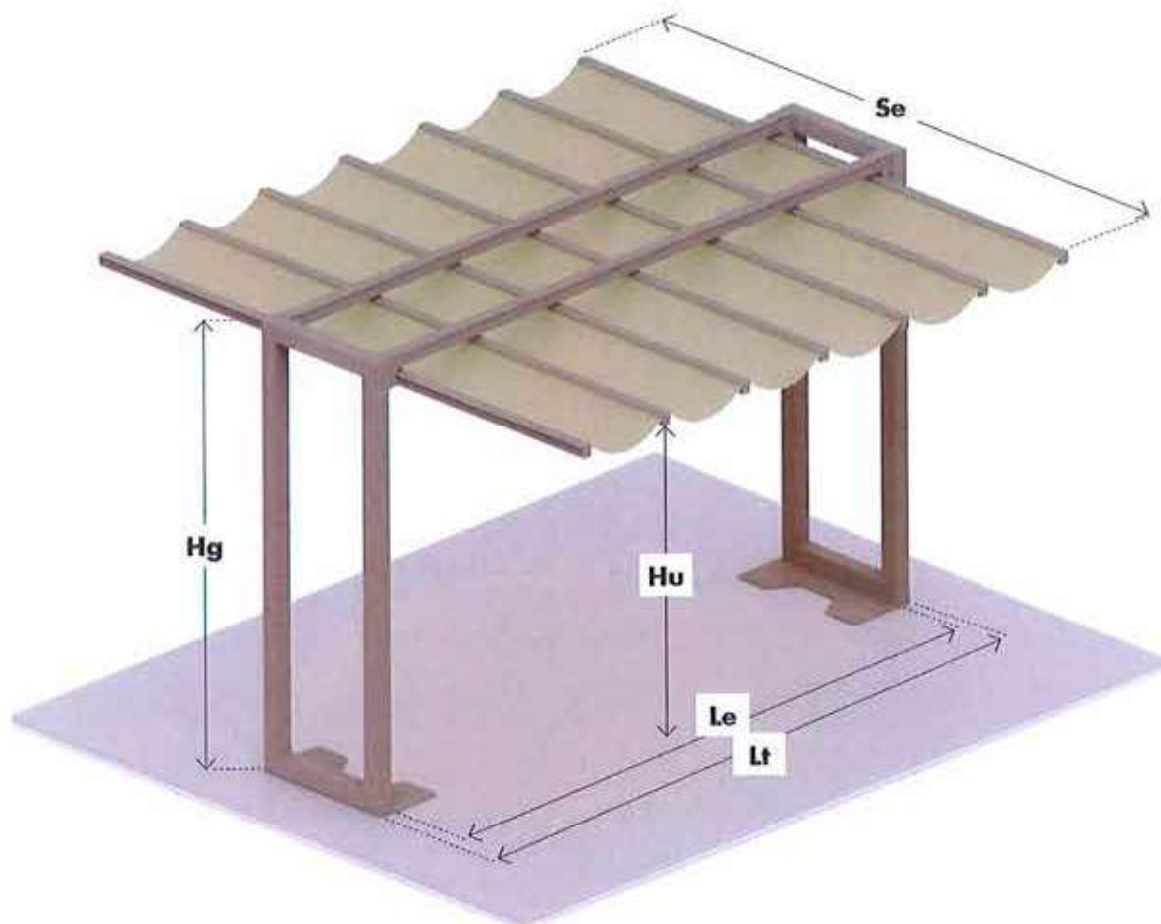
**DI SERIE**

- PIANTONI DOPPI DI SOSTEGNO SALDATI
- TELI SINGOLI CON LASCATURA
- PROFILI ROMPIRATTA TELO IN ALLUMINIO A VISTA VERNICIATI (COLORE TELO)
- BASI A TERRA A SCELTA
- MONTANTI, BASI E RACCORDI ZINCATI A CALDO
- TELO PVC IGNIFUGO CL2 O BLOCK-OUT



Se (Larghezza)	Lt (Lunghezza)					
	300	400	500	600	700	800
300 (2)	5.400	5.950	7.600	8.500	9.850	11.400
400 (2)	5.740	6.450	7.400	9.150	10.350	12.150
500 (2)	6.850	8.200	9.700	10.900	12.400	14.400
600 (2)	7.200	9.200	10.300	11.900	13.720	15.800

**PREZZO MISURE FUORI STANDARD:-** Misura superiore più vicina + 15%



**QUOTE STANDARD**

Hu=Altezza utile= 225 cm  
 Hg=Altezza Gronda = 240 cm  
 St/ Lt= Vedi tipo piastra

Le=Lunghezza esterno Gamba	Hu=Altezza utile	Lt= Lunghezza esterno Piastre
Se=Sporgenza esterno Gamba	Hg=Altezza Gronda	St=Sporgenza esterno Piastre
P=Larghezza Rotaie		Ht=Altezza Trave Frontale

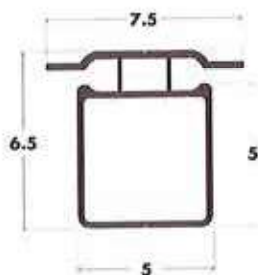


Rotaia Centrale

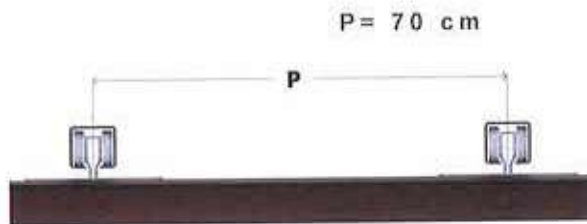


**DIMENSIONE SEZIONI**

DOPPI MONTANTI = 10X10




Rompitratta  
alluminio



P = 70 cm

P1 = 60 cm ca.



**PERSONALIZZAZIONE BASI STANDARD (STESSO PREZZO)**

**TIPO A**  
STANDARD 40X85 cm



**TIPO B**  
PER FIORIERE 40X85 cm

