










FLEXY LARGE

Sistema di copertura modulare dal design innovativo che permette di coprire grandi superfici senza ingombro centrale. Struttura di alluminio color Anodic. Pali di sostegno centrali di sezione ellittica che possono essere dotati di un sistema di illuminazione a led integrato. La copertura è realizzata in settori indipendenti totalmente impermeabili (solo nel caso di tessuto Airfim) che ne permettono sia una facile sostituzione che un utilizzo sotto una normale pioggia. L'ampio telo è facilmente richiudibile grazie al pratico e semplice sistema con manovella ed è inclinabile per avere una maggiore ombra. La tenda scorrevole è disponibile in otto dimensioni che possono essere abbinata tra di loro. Il sistema permette quindi di avere uno o più moduli, composti eventualmente anche da coperture di diversa lunghezza sorretti centralmente da un unico palo. In questo caso è richiesto una coppia di pali laterali e, per ogni modulo aggiuntivo, un palo centrale. I Flexy Large possono essere forniti sia con basi a piastra in metallo con zavorre dedicate oppure con basi da cementare.

COD. ARTICOLO	DESCRIZIONE	PREZZO IVA INCLUSA	PREZZO IVA INCLUSA	PREZZO IVA INCLUSA	PREZZO IVA INCLUSA	PREZZO IVA INCLUSA
	COPERTURA FLEXY LARGE La copertura può essere inclinata per avere un'ampia zona d'ombra e può essere facilmente aperta e chiusa con un dispositivo a manovella. Fornita di traversa doppia per garantire la massima stabilità. La copertura è senza volant. Fornito completo di fodero. Basi acquistabili separatamente. 4 scatole - Peso tot. Kg 138 - Vol. tot. M³ 1,00		Tessuto acrilico ecru senza volant	Tessuto acrilico tinto in massa senza volant (Sunbrella)	Tessuto microforato senza volant	Tessuto Airfim senza volant
GTFLE004200	GRUPPO TENDA FLEXY LARGE 400X608		6.368	6.956	6.956	6.642
GTFLE004300	GRUPPO TENDA FLEXY LARGE 400X548		6.011	6.556	6.556	6.255
GTFLE004400	GRUPPO TENDA FLEXY LARGE 400X488		5.655	6.153	6.153	5.869
GTFLE004500	GRUPPO TENDA FLEXY LARGE 400X428		5.296	5.754	5.754	5.484
GTFLE004600	GRUPPO TENDA FLEXY LARGE 350X608		6.226	6.730	6.730	6.457
GTFLE004700	GRUPPO TENDA FLEXY LARGE 350X548		5.885	6.349	6.349	6.091
GTFLE004800	GRUPPO TENDA FLEXY LARGE 350X488		5.540	5.967	5.967	5.724
GTFLE004900	GRUPPO TENDA FLEXY LARGE 350X428		5.197	5.587	5.587	5.359
	SUPPLEMENTO PER TESSUTO ACRILICO TINTO IN MASSA CATEGORIA SPECIALE			12%		
	OPZIONE MOTORE ELETTRICO PER APERTURA/CHIUSURA AUTOMATICA CON ANEMOMETRO, TELECOMANDO, LUCI Motore completo di anemometro per la chiusura automatica, sistema di luci a LED montate sui pali, telecomando per il motore e luci (regolabili nell'intensità). Fornito con trasformatore senza spina elettrica. Richiede alimentazione 220 V.	3.803				
	CANALINA FLEXY LARGE Per affiancare più Flexy Large. Realizzabile soltanto in tessuto Airfim.					
GCN..002100	GRUPPO CANALINA C/VOLANT FLEXY LARGE 400		275	343	343	292
GCN..002000	GRUPPO CANALINA C/VOLANT FLEXY LARGE 350		242	303	303	255

COD. ARTICOLO	DESCRIZIONE	PREZZO IVA INCLUSA	PREZZO IVA INCLUSA	PREZZO IVA INCLUSA	PREZZO IVA INCLUSA	PREZZO IVA INCLUSA
	PALI LATERALI FLEXY LARGE Coppia di Pali laterali (destra e sinistra) in alluminio verniciati color grigio (ANODIC). Richiedono due basi. 2 scatole - Peso tot. Kg 38 - Vol. tot. M ³ 0,42 - Prezzo di due pali (destra e sinistra).					
GPALT002100	GRUPPO PALI LATERALI FLEXY LARGE	3.405				
	PALI LATERALI CON LUCI FLEXY LARGE Coppia di pali laterali (destra e sinistra) in alluminio verniciati color grigio (ANODIC) completi di sistema integrato di luci a LED montate su un lato di ogni palo. Fornito di telecomando per regolare l'intensità luminosa e di trasformatore senza spina elettrica. Richiede alimentazione 220 V. Richiedono due basi. 2 scatole - Peso tot. Kg 38 - Vol. tot. M ³ 0,42 - Prezzo di due pali (destra e sinistra).					
GPALT002200	GRUPPO PALI LATERALI CON LUCI FLEXY LARGE	5.050				
	PALO DOPPIO FLEXY LARGE Palo in alluminio verniciato color grigio (ANODIC) per collegare due Flexy LARGE adiacenti. Richiede una base. 1 scatola - Peso tot. Kg 19 - Vol. tot. M ³ 0,21 - Prezzo di un palo (centrale).					
GPADT001400	GRUPPO PALO DOPPIO FLEXY LARGE	1.955				
	PALO DOPPIO CON LUCI FLEXY LARGE Palo in alluminio verniciato color grigio (ANODIC) per collegare due Flexy LARGE adiacenti. Completo di sistema integrato di luci a LED montato sui due lati del palo. Fornito di telecomando per regolare l'intensità luminosa e di trasformatore senza spina elettrica. Richiede alimentazione 220 V. Richiede una base. 1 scatola - Peso tot. Kg 19 - Vol. tot. M ³ 0,21 - Prezzo di un palo (centrale).					
GPADT001500	GRUPPO PALO DOPPIO CON LUCI FLEXY LARGE	3.600				
	BASE FE 1400X550 SP12 FLEXY LARGE Base in metallo zincata a caldo con piedini di regolazione. Richiede le zavorre in cemento GZAVO000500. Sono necessarie 2 basi per ogni Flexy Large. Peso singola base Kg 71. - Prezzo di una base.					
GBASE005600	GRUPPO BASE FE 1400X550 SP12 FLEXY LARGE	750				
	GRUPPO ZAVORRA CEMENTO FLEXY LARGE 3 zavorre cemento per singola base GBASE005600. Peso tot. Kg 220 - Vol. tot. M ³ 0,19 - Prezzo di una zavorra.					
GZAVO000500	GRUPPO ZAVORRA CEMENTO FLEXY LARGE	1.031				
	COPERTURA ALLUMINIO BASE FLEXY LARGE Copertura in alluminio colore anodico per una base GBASE005600 completa di zavorre. 1 collo - Tot. Kg 8 - Tot. Vol. m ³ 0,13 - Prezzo di una zavorra.					
PCART004000#	COPERTURA ALU BASE FLEXY LARGE ANODIC	448				
	BASE STYLO FLEXY ZEN - LARGE Base da cementare in acciaio zincato completa di viti per fissaggio del palo. 1 scatola - Peso Kg 6,5 - Vol. tot. M ³ 0,03 - Prezzo di una base.					
GBASE005700	GRUPPO BASE STYLO FLEXY ZEN-LARGE	296				
	PIASTRA DI MONTAGGIO A PAVIMENTO Piastra in ferro zincata e verniciata. Dimensioni 70x40 cm spessore 1,5 cm. Da fissare con 6 tasselli (non forniti). Peso Kg 30. - Prezzo di una piastra.					
PPIAS013000	BASE GROUND 700X400 SP 15 FLEXY ZEN-LARGE	438				