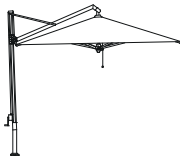

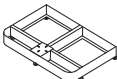
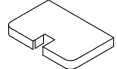
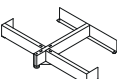

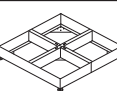
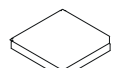
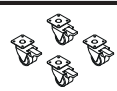


## RODI


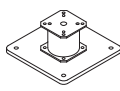
### OMBRELLONI RETRATTILI

CODICE	DESCRIZIONE	PREZZO UNIT. IN €			
		Acrilico ecru A00	Acrilico tinto in massa	Microforato	Airfim
	<b>RODI</b> Struttura in alluminio, sezione 7,6x7,6 cm, verniciato a polvere nei colori silver (SILV), grafite (GRAF) o bianco (BIAN). Apertura manuale con manovella, possibilità di inclinazione dell'ombrellone aperto. L'unità può essere ruotata di 360° attorno alla base. Le stecche possono essere sostituite singolarmente senza smontare l'ombrellone. Con un solo movimento l'ombrellone si ritrae di fianco al palo verticale evitando di spostare i mobili sottostanti. Copertura: quadrata 300x300 - 350x350 cm, rettangolare 200x300 - 300x200 - 300x350 - 350x300 - 300x400 - 400x300 cm, e ottagonale Ø 400 cm. La base è venduta separatamente. Peso minimo sulla base: 200 kg 1 imballo - peso 34,5 kg - vol. 0,214 m <sup>3</sup>	(con volant, con antivento)	(senza volant, con antivento)	(senza volant, senza antivento)	(con volant, con antivento)
ROD#200300A	RODI 200x300 AL SILV/GRAF/BIAN (palo sul lato dei 3m)	1.967	2.330	2.330	2.456
ROD#300200A	RODI 300x200 AL SILV/GRAF/BIAN (palo sul lato dei 2m)	1.967	2.330	2.330	2.456
ROD#300300A	RODI 300x300 AL SILV/GRAF/BIAN	2.013	2.387	2.387	2.517
ROD#350350A	RODI 350x350 AL SILV/GRAF/BIAN	2.149	2.522	2.522	2.652
ROD#300350A	RODI 300x350 AL SILV/GRAF/BIAN (palo sul lato dei 3,5m)	2.077	2.432	2.432	2.578
ROD#350300A	RODI 350x300 AL SILV/GRAF/BIAN (palo sul lato dei 3m)	2.077	2.432	2.432	2.578
ROD#300400A	RODI 300x400 AL SILV/GRAF/BIAN (palo sul lato dei 4m)	2.149	2.522	2.522	2.652
ROD#400300A	RODI 400x300 AL SILV/GRAF/BIAN (palo sul lato dei 3m)	2.149	2.522	2.522	2.652
ROD#000400A	RODI D400 AL SILV/GRAF/BIAN	2.149	2.522	2.522	2.652
	SUPPLEMENTO PER VOLANTS TESSUTO ACRILICO TINTO IN MASSA		204		
	SUPPLEMENTO PER TESSUTO ACRILICO TINTO IN MASSA - COLORE SPECIALE		+ 27%		
RCART000030	SPECIAL COLOR RAL (solo scala tintometrica RAL)	SU RICHIESTA			
	<b>FODERO DI PROTEZIONE RODI</b> Fodero di protezione in Airfim Gray con cerniera e asta telescopica. Adatto per tutte le misure dell'ombrellone Rodi. Da calzare sull'ombrellone montato e chiuso. 1 imballo - peso 1,5 kg - vol. 0,017 m <sup>3</sup>	Airfim			
GFBAI000200	GRUPPO FODERO RODI CON BASTONE	239			

**BASI RODI**

CODICE	DESCRIZIONE	PREZZO UNIT. IN €
	<b>BASE DA APPOGGIO ALU 1</b> Base rettangolare realizzata in alluminio verniciato a polvere nei colori silver (SILV), grafite (GRAF) o bianco (BIAN), con piedini regolabili. Richiede piastrelle da 50x50 cm in cemento (10 pz) o in acciaio (10 pz). Peso minimo sulla base: 200 kg. Per le misure complete vedere alla fine del listino. Prezzo per 1 base. 1 imballo - peso 15,3 kg - vol. 0,132 m <sup>3</sup>	
GBASE003400	GRUPPO BASE PIASTRA ALU 1 SILV/GRAF/BIAN	686
	<b>COPERTURA BASE ALU 1</b> Copertura in alluminio verniciato a polvere nei colori silver (SILV), grafite (GRAF) o bianco (BIAN). Per GBASE003400. Prezzo per 1 copertura. 1 imballo - peso 11 kg - vol. 0,132 m <sup>3</sup>	
PCART001301	COPERTURA BASE PIASTRA ALU 1 SILV/GRAF/BIAN	569
	<b>BASE DA APPOGGIO ALU 3</b> Base smontabile realizzata in alluminio verniciato a polvere nei colori silver (SILV), grafite (GRAF) o bianco (BIAN), con piedino regolabile. Richiede piastrelle 50x50 cm in cemento (10 pz) o in acciaio (10 pz). Peso minimo sulla base: 200 kg. Per le misure complete vedere alla fine del listino. Prezzo per 1 base. 1 imballo - peso 9,8 kg - vol. 0,04 m <sup>3</sup>	
GBASE004200	GRUPPO BASE ALU 3 H120 C/PIED SILV/GRAF/BIAN	380
	<b>COPERTURA BASE 50x50</b> Copertura in alluminio verniciato a polvere nei colori silver (SILV), grafite (GRAF) o bianco (BIAN). Per GBASE004200. Sono necessarie 2 coperture per ogni base. Prezzo per 1 copertura. 1 imballo - peso (2 pz.) 5,5 kg - vol. (2 pz.) 0,06 m <sup>3</sup>	
PCART002600	COPERTURA MATTONELLE 509x509 SP 108	158
	<b>BASE DA APPOGGIO ALU 4</b> Base quadrata realizzata in alluminio verniciato a polvere nei colori silver (SILV), grafite (GRAF) o bianco (BIAN), con piedini regolabili. Richiede piastrelle in cemento 40x40 cm (12 pz). Peso minimo sulla base: 200 kg. Per le misure complete vedere alla fine del listino. Prezzo per 1 base. 1 imballo - peso 13 kg - vol. 0,135 m <sup>3</sup>	
GBASE003700	GRUPPO BASE P ALU 4 80x80 SILV/GRAF/BIAN	702
	<b>COPERTURA BASE 40x40</b> Copertura in alluminio verniciato a polvere nei colori silver (SILV), grafite (GRAF) o bianco (BIAN). Per GBASE003700. Sono necessarie 4 coperture per ogni base. Prezzo per 1 copertura. 2 imballi - peso (4 pz.) 6 kg - vol. (4 pz.) 0,03 m <sup>3</sup>	
PCART002300	COPERTURA PER MATTONELLE 409x409 SP60	158
	<b>SET RUOTE PER BASE ALU 4</b> Set di 4 ruote doppie con sistema di bloccaggio per GBASE003700. Per le misure complete vedere alla fine del listino. Prezzo per 4 ruote. 1 imballo - peso 1,30 kg - volume 0,007 m <sup>3</sup>	
GRUOT000100	GRUPPO KIT RUOTE D50 X BASE P ALU 4 80X80	121

## RODI

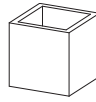
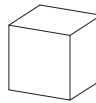
	<b>BASE DA CEMENTARE A TERRA CON PROLUNGA</b> Base da cementare in acciaio zincato con prolunga (altezza 13 cm), nei colori silver (SILV), grafite (GRAF) o bianco (BIAN). Fornito di viti di fissaggio. Per le misure complete vedere alla fine del listino. Prezzo per 1 base. 1 imballo - peso 4,7 kg - vol. 0,012 m <sup>3</sup>	
GBASE000900	GRUPPO BASE STYLO UNIV+PR SILV/GRAF/BIAN	260
	<b>BASE PIASTRA DA FISSARE AL PAVIMENTO CON PROLUNGA</b> Piastra in acciaio zincata e verniciata a polvere, 30x30x1,5 cm con prolunga (altezza 13 cm) nei colori silver (SILV), grafite (GRAF) o bianco (BIAN). Deve essere fissata al pavimento tramite 4 tasselli chimici (non forniti). Per le misure complete vedere alla fine del listino. Prezzo per 1 base. 2 imballi - peso 13,4 kg - vol. 0,018 m <sup>3</sup>	
GBASE005800	GRUPPO PIASTRA GROUND 300X300 C/PROLUNGA BASE STYLO	590

## ACCESSORI RODI

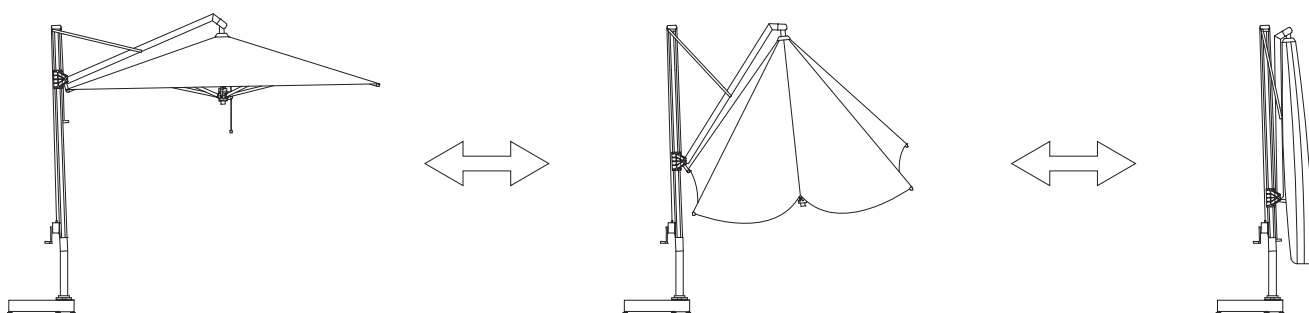
CODICE	DESCRIZIONE	PREZZO UNIT. IN €
	<b>RISCALDATORI PER RODI</b> Riscaldatori con accensione ON/OFF tramite presa, colore micaceo, voltaggio 220V, potenza 2000W, grado di protezione IPX5. Area riscaldata (ogni riscaldatore): ca. 12/15 m <sup>2</sup> . Set composto da 2 riscaldatori. Fornito con sistema di fissaggio. Prezzo per 2 riscaldatori. 2 imballi - peso 4 kg - vol. NETTO,03 m <sup>3</sup>	
GRISCO00100	KIT 2 RISCALDAT H112000W-STAFFA STECCHE X MAXI-REFLEX-RODI	1,139

CODICE	DESCRIZIONE	PREZZO UNIT. IN €
	<b>LAMPADA LED ROUND</b> Lampada a LED, accensione con pulsante, cavo USB per la ricarica e carica batteria incluso, batteria al litio, potenza 3W, 280 Lumen. Tempo di utilizzo: - 8 ore. Attacco a baionetta alla corona inferiore. 1 imballo - peso 1 kg - vol. 0,003 m <sup>3</sup>	
GLAMP000200	LAMPADA ROUND PER CAPRI - RODI - CONTRACT BIANCO	

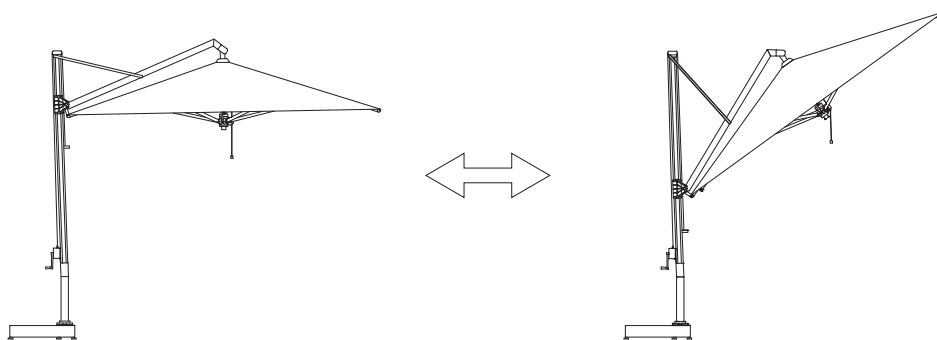
CODICE	DESCRIZIONE	PREZZO UNIT. IN €
	<b>PIASTRELLA IN ACCIAIO</b> Piastrina in acciaio zincato. 50x50x1 cm (20 kg) per GBASE003400 e GBASE004200 Prezzo per 1 piastrina in acciaio.	
PPIAS003900	PIASTRA 50X50 SP10 ZAVORRA (IRON PLATES)	374
	<b>PIASTRELLA IN CEMENTO</b> Piastrina in cemento con superficie in ghiaio. 40x40x4 cm (15 kg) per GBASE003700. 50x50x4 cm (22 kg) per GBASE003400 e GBASE004200. Prezzo per 1 piastrina in cemento.	
PGFG04040	PIASTRELLA GHIAINO FINE GRIGIO 40X40	32
PGFG05050	PIASTRELLA GHIAINO FINE GRIGIO 50X50	32

CODICE	DESCRIZIONE	PREZZO UNIT. IN €
	<b>VASO</b> Vaso decorativo in polietilene da usare come zavorra. Colori nero o bianco. 50x50x50 cm per GBASE003400 e GBASE004200. 40x40x40 cm per GBASE003700. Prezzo per 1 vaso.	
CACCE000100	VASO 40X40X40 BIANCO O NERO	214
CACCE000100	VASO 50X50X50 BIANCO O NERO	318
	<b>CUBO</b> Cubo decorativo in polietilene da usare come seduta o piano d'appoggio. Colori nero o bianco. 50x50x50 cm per GBASE003400 e GBASE004200. 40x40x40 cm per GBASE003700. Prezzo per 1 cubo.	
CACCE000200	CUBE 40X40X40 BIANCO O NERO	214
CACCE000200	CUBE 50X50X50 BIANCO O NERO	318

CHIUSURA RODI

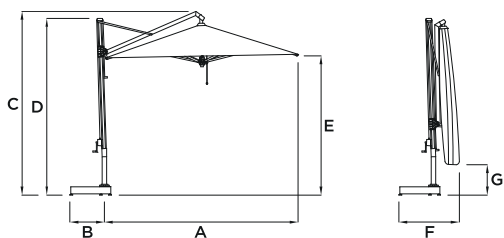


INCLINAZIONE RODI

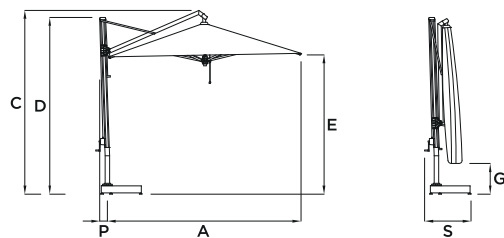


# RODI

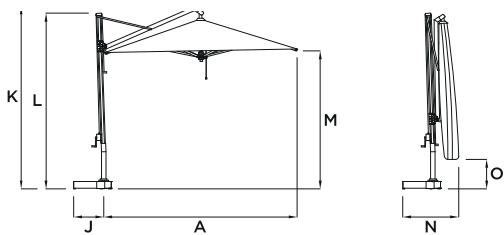
RODI - BASE DA APPOGGIO ALU 1 GBASE003400 - retro



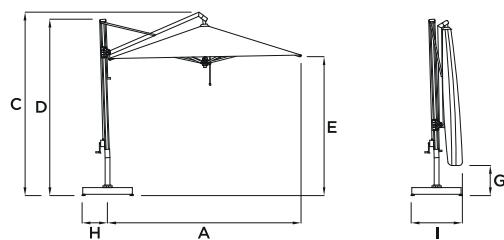
RODI - BASE DA APPOGGIO ALU 1 GBASE003400 - fronte



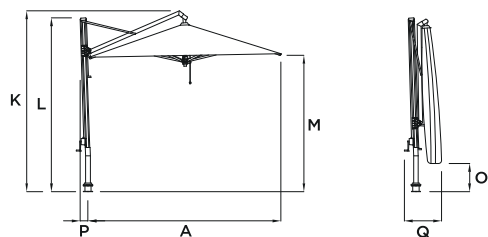
RODI - BASE DA APPOGGIO ALU 3 GBASE004200



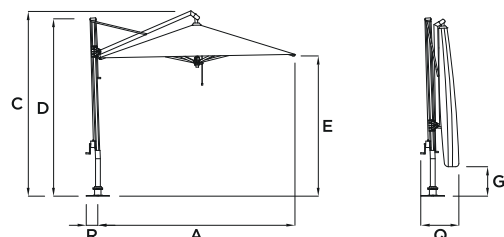
RODI - BASE DA APPOGGIO ALU 4 GBASE003700

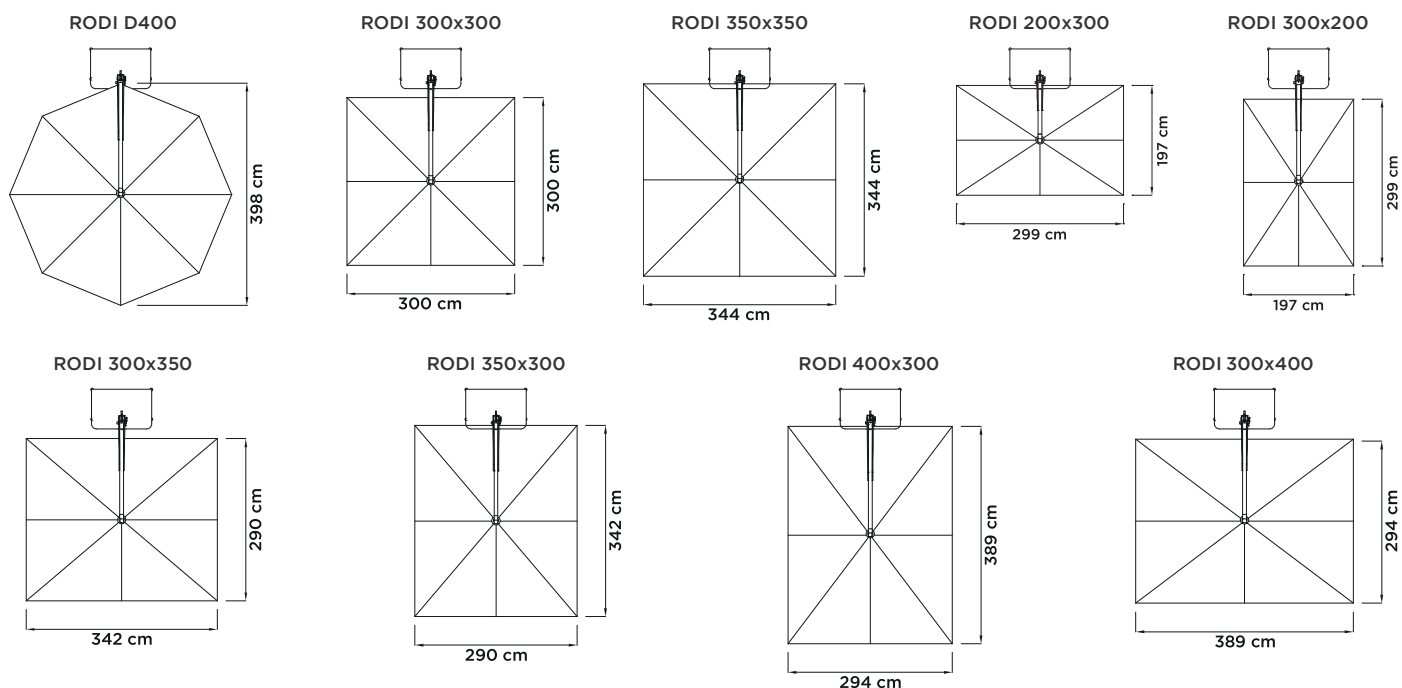


RODI - BASE DA CEMENTARE GBASE000900



RODI - BASE PIASTRA DA FISSARE GBASE005800





MISURE RODI																			
DIMENSIONE (cm)	A	B	C*	D*	E*	F	G*	H	I	J	K	L	M	N	O	P	Q	R	S
200x300	202	62	312	316	251	107	83	45	92	54	310	314	249	99	81	14	66	21	83
300x200	328	62	330	316	256	108	86	45	92	54	328	314	254	100	84	14	67	21	83
300x300	327	62	330	316	256	108	86	45	92	54	328	314	254	100	84	14	67	21	83
350x350	346	62	330	316	243	108	55	45	92	54	328	314	241	100	53	14	67	21	83
300x350	318	62	330	316	259	106	72	45	91	54	328	314	257	98	70	14	65	21	83
350x300	346	62	330	316	249	105	73	45	91	54	328	314	247	97	71	14	64	21	83
300x400	323	62	330	316	259	106	54	45	91	54	328	314	257	98	52	14	65	21	83
400x300	395	62	340	336	267	105	61	45	91	54	338	334	265	97	59	15	64	21	83
D400	399	62	340	336	267	105	104	45	91	54	338	334	265	97	102	15	64	21	83

\* per base GBASE003700 con ruote GRUOT000100 aggiungere 6 cm ad ogni misura delle colonne (C, D, E, G).